

ÉCOLE BOUCHER-DE LA BRUÈRE


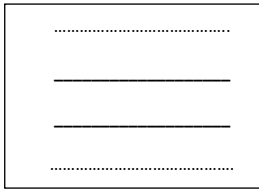

FOURNITURES SCOLAIRES

**1^{er} cycle – 1^{re} année
2023-2024**

Madame,
Monsieur,

Voici le matériel nécessaire à votre enfant pour débiter l'année scolaire. Vous pouvez utiliser le matériel des années antérieures, en bon état. **Les marques sont suggérées, il n'y a aucune obligation de votre part à vous procurer ces marques spécifiques. Vous devez veiller à renouveler le matériel de consommation durant l'année scolaire.**

FOURNITURES SCOLAIRES : À se procurer chez le fournisseur de votre choix.

Qte	MATÉRIEL
2	marqueurs effaçables à sec à pointe fine (bleu ou noir seulement)
2	coffres à crayons de couleurs différentes avec fermeture éclair double (gros format, rectangulaire et en tissu)
20	crayons à mine HB aiguisés et identifiés (pas de porte-mine, ni de crayons décoratifs)
1	taille-crayons avec réservoir qui se ferme en vissant
1	boîte de crayons de bois aiguisés (24 couleurs)
1	boîte de crayons feutres à pointe large (16 ou plus, de couleurs différentes]
3	gommes à effacer blanches (de type Staedtler ou Berol)
3	bâtons de colle jumbo (gros format)
1	paire de ciseaux à bouts semi-pointus (la lame ne doit pas être de plastique)
12	duo-tangs à 3 attaches en métal en plastique transparent souple avec pochettes (2 rouge, 2 jaunes, 2 orange, 1 blanc, 2 verts, 1 mauve, 1 noir et 1 bleu)
1	cartable à anneaux 1.5 pouce
3	enveloppes translucides (format lettre) avec ouverture sur le côté et rabat à velcro 
5	cahiers d'écriture interlinés-pointillés avec une couverture plastifiée (1 jaune, 1 vert et 2 bleus) 
1	sac d'école
1	tablier ou chemise usagée pour la peinture
2	grands sacs en plastique (de type Ziploc)
1	cahier de projets de type Louis Garneau (LG 30) (1/2 uni – 1/2 interliné pointillé 32 pages) 

- 1) SVP veuillez déballer tous les effets scolaires et bien les identifier au nom de votre enfant.**
- 2) Veuillez également procurer à l'élève des vêtements d'éducation physique :** souliers de course, short ou pantalon de sport et chandail à manches courtes, **dans un sac en tissu identifié.**
- 3) Prévoir un sac de vêtements de rechange (bas, sous-vêtements, pantalon, chandail) et ce, dès la 1^{ère} journée d'école.**

Bonjour chers parents!

Afin de bien préparer le matériel de votre enfant pour la rentrée scolaire, nous vous demandons d'organiser son matériel de la façon suivante. N'oubliez pas d'identifier son matériel ! Merci de votre précieuse collaboration !

Les enseignantes de 1^{ère} année

COFFRE à CRAYONS 1



Mettre à l'intérieur :

- 2 crayons à la mine HB aiguisés
- 16 crayons feutres à pointe large
- 24 crayons de couleur en bois

** Retirer les crayons de leur boîte ! **

COFFRE à CRAYONS 2



Mettre à l'intérieur :

- 1 taille-crayon
- 1 gomme à effacer
- 1 bâton de colle
- 1 paire de ciseaux
- 2 crayons à la mine HB aiguisés
- 1 marqueur effaçable à sec

** Retirer le matériel de son emballage **

Un Sac (style Z-Ploc)



Mettre à l'intérieur :

- 16 crayons à la mine HB aiguisés
- Le 2^e marqueur effaçable à sec
- Les 2 bâtons de colle
- Les 2 gommes à effacer